

在线考试操作指南-学生篇（PC端）

一、	注意事项	2
二、	考前准备	2
三、	进入考试并签到	3
四、	开始考试	3
五、	自动交卷	5

一、注意事项

1. 切勿多台设备终端同时登录一个账号参加考试（签到除外），以免造成答题内容丢失。
2. 考试过程中做好时间安排，考试中应逐题及时上传答案，不要等到最后一起上传，并预留时间整卷浏览，检查答题内容保存情况。
3. 已经退课的学生不能参加期末在线考试，如参加，考试无效。
4. 考试过程中如遇网络或者电力中断问题，应即时联系任课教师（故障发生 15 分钟内）。

二、考前准备

1. 在正式考试前，任课老师将组织学生进行模拟考试，学生请按照以下操作熟悉考试流程。
2. 根据教务处公布的考试时间，提前登录海大学习通查看需要考试的课程，核对考试科目与时间。
3. 登录网页版海大学习通平台 <http://shmtu.fanya.chaoxing.com/>，进入考试课程。



4. 点击【考试】按钮，查看将要进行的考试，确认考试时间。



5. 如核对后发现考试科目缺少，请反馈给学院辅导员或任课教师。

三、进入考试并签到

1. 考试前，准备好在线考试环境。

- 保持网络畅通，保证手机端海大学习通 APP 与电脑端网页登录正常。
- 准备好照片清晰的有效证件。

2. 根据教务处公布的考试时间，提前 20 分钟手机登录海大学习通 APP，进行考试签到。

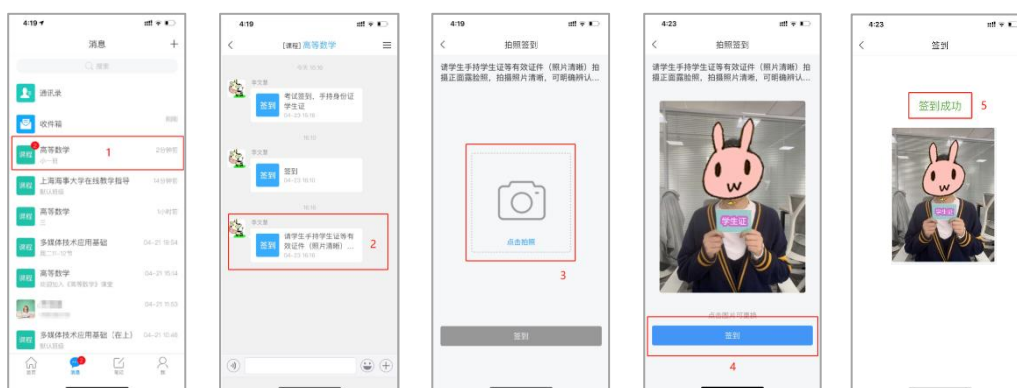
(必须在手机端海大学习通 APP 完成签到)

3. 接收到老师发布的签到任务后，手持头像照片及文字清晰可辨认的证件进行考试拍照签到。

有效证件：头像照片及文字清晰的学生证、一卡通或身份证（护照、驾照），持身份证

拍照签到时可用手指遮挡部分身份证号码；

拍照要求：签到照片要求头像、文字呈“正序”状态、清晰可辨、正确完整。



四、开始考试

1. 登录网页版海大学习通平台 <http://shmtu.fanya.chaoxing.com/>，进入考试课程。



2. 点击【考试】按钮，查看将要进行的考试，确认考试时间。



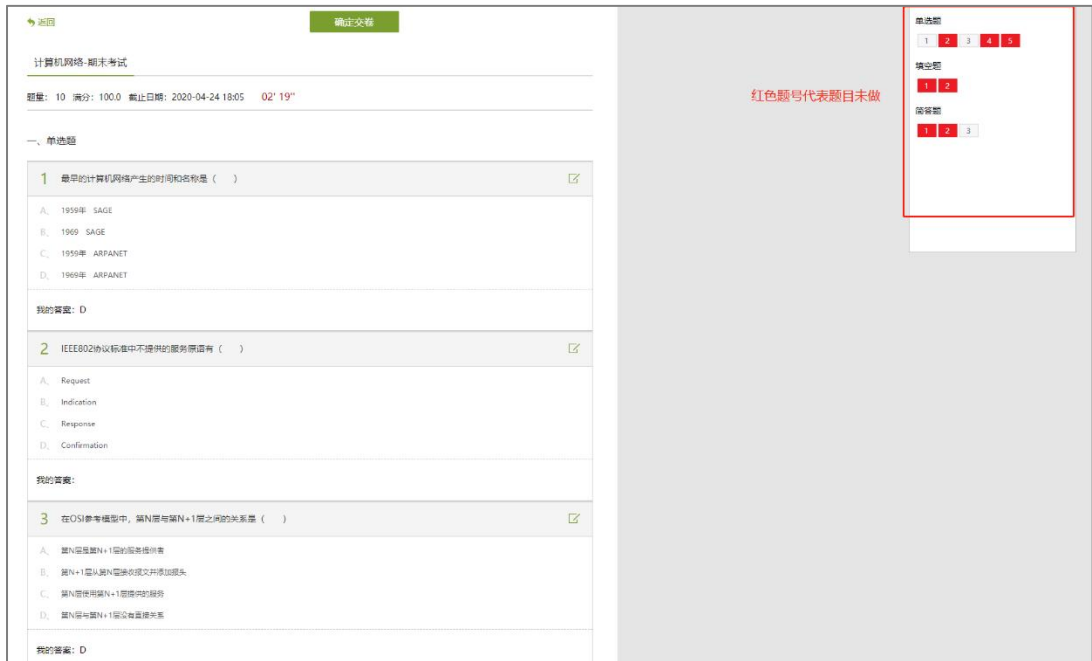
3. 达到考试时间时后，考试状态将从“未开始”变成“待做”，点击【考试】，输入验证码，进入考试。



4. 考试主界面如下：答题没有“保存”按钮，需点击“上一题”或“下一题”对答案进行保存。如未保存可能造成答题失败。



5. 在考试过程中，可以点击“答题详情”，查看已做题目情况。

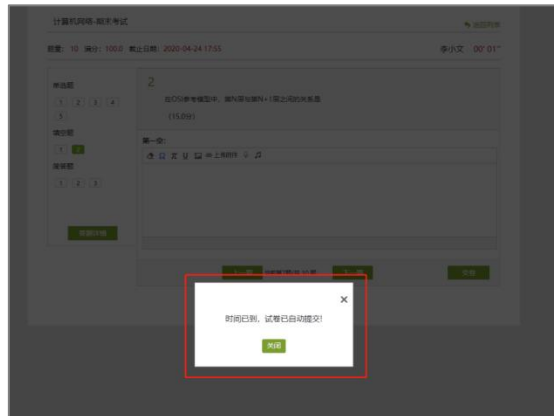
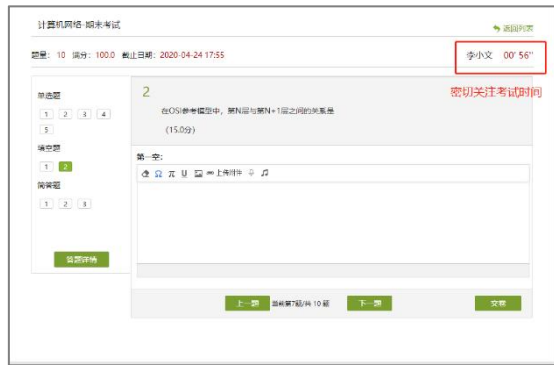


6. 简答题等题型，根据题目要求，可以通过上传附件的方式完成答题。具体方法见下图。



五、交卷

1. 考试过程中，请时刻关注考试时间，考试时间到达后，系统将自动交卷。



2. 考试结束后，考试状态将变为“待批阅”。等待老师批阅后，状态将变为“已完成”。

计算机网络

我的考试 | 待批考试

计算机网络-期末考试
考试时间: 2020-04-24 17:30 至 2020-04-24 18:55
考试状态: 待批阅

查看

计算机网络

我的考试 | 待批考试

计算机网络-期末考试
考试时间: 2020-04-24 17:30 至 2020-04-24 18:05
考试状态: 已完成

教师批阅后，状态变为“已完成”

查看

在线考试操作指南-学生篇（移动端）

一、	注意事项	9
二、	考前准备	9
三、	进入考试并签到	9
四、	开始考试	10
五、	自动交卷	12

一、注意事项

1. 切勿多台设备终端同时登录一个账号参加考试（签到除外），以免造成答题内容丢失。
2. 考试过程中做好时间安排，考试中应逐题及时上传答案，不要等到最后一一起上传，并预留时间整卷浏览，检查答题内容保存情况。
3. 已经退课的学生不能参加该课程期末考试，如参加考试，考试无效。
4. 考试过程中如遇网络或者电力中断问题，应即时联系任课教师（故障发生 15 分钟内）。

二、考前准备

1. 在正式考试前，任课老师将组织学生进行模拟考试，学生请按照以下操作熟悉考试流程。
2. 根据教务处公布的考试时间，提前登录海大学习通查看需要考试的课程，核对考试科目与时间。
3. 打开海大学习通 APP，打开需要考试的课程。点击【考试】按钮，查看将要进行的考试，确认考试时间。



4. 如核对后发现考试科目缺少，请反馈给学院辅导员或教学秘书。

三、进入考试并签到

1. 考试前，准备好在线考试环境。

- 保持网络畅通，保证海大学习通 APP 登录正常。（如使用手机端海大学习通 APP 考试，请提前通过“我” - “设置” - “管理存储空间” -选择“系统缓存”及“我的下载” -点击“清除”，以手机释放空间）

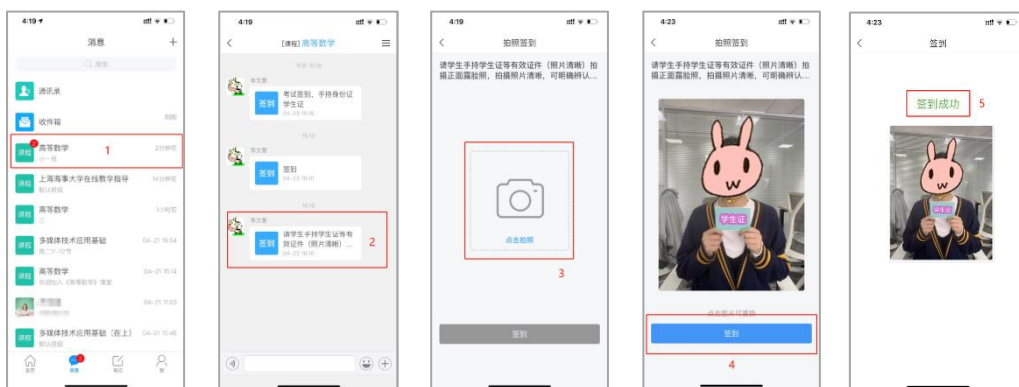
- 准备好照片清晰的有效证件。

2. 根据教务处公布的考试时间，提前 20 分钟登录海大学习通 APP，进行考试签到。
4. 接收到老师发布的签到任务后，手持头像照片及文字清晰的证件进行考试拍照签到。

有效证件：头像照片及文字清晰的学生证、一卡通或身份证（护照、驾照），持身份证

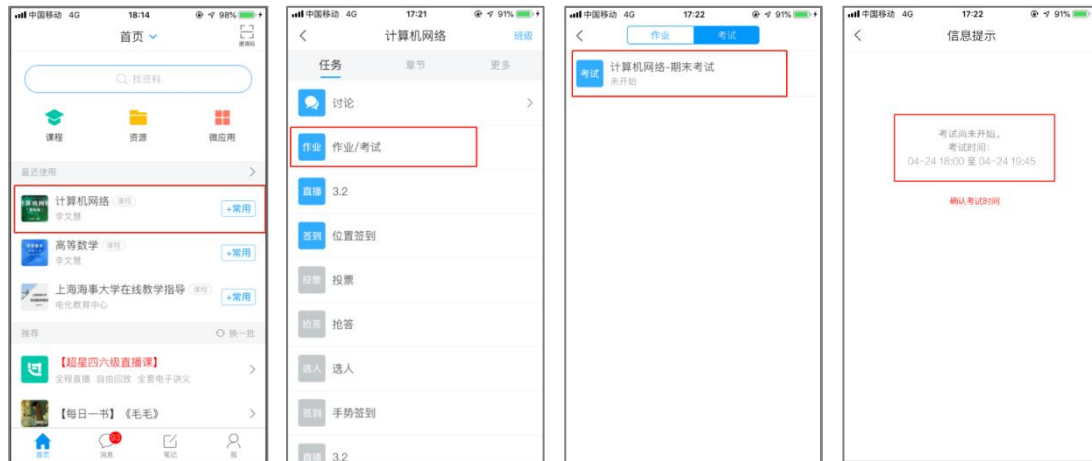
拍照签到时可用手指遮挡部分身份证号码；

拍照要求：签到照片要求头像、文字呈“正序”状态、清晰可辨、正确完整。



四、开始考试

1. 打开海大学习通 APP，打开需要考试的课程。点击【考试】按钮，查看将要进行的考试，确认考试时间。



2. 达到考试时间时后，考试状态将从“未开始”变成“未交”，点击考试。仔细阅读考试说明，勾选“我已阅读《考试说明》”后开始考试。



3. 考试主界面如下：

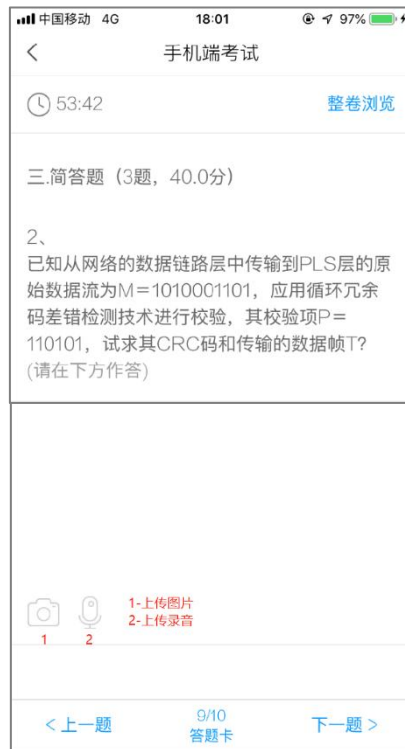


4. 在考试过程中，可以点击“整卷浏览”，查看已做题目情况。



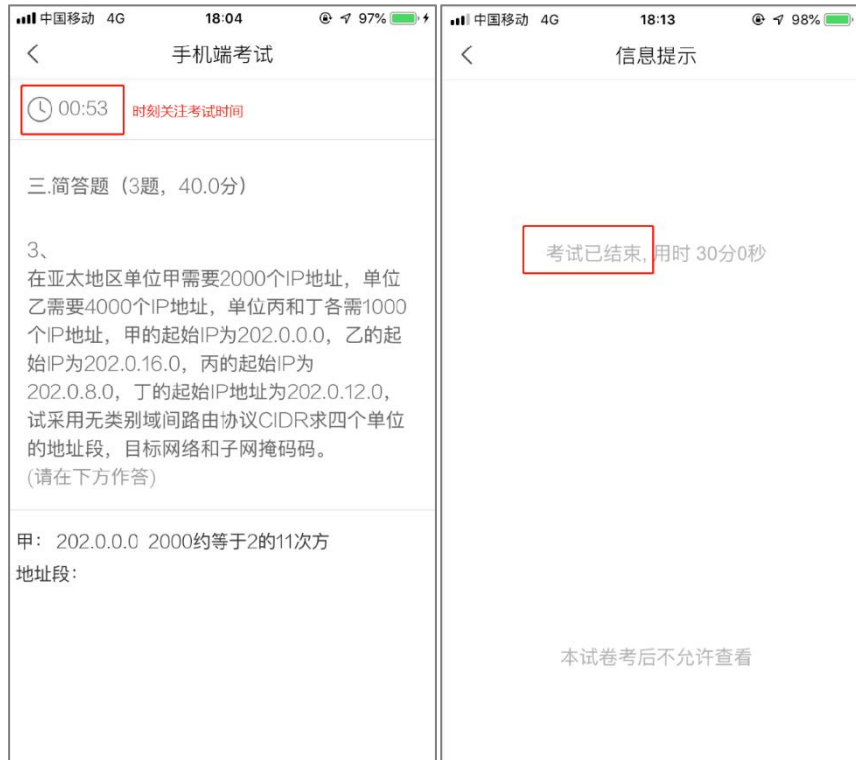
5. 简答题等题型，根据题目要求，可以通过上传图片或录音的方式完成答题。具体方法

见下图。



五、自动交卷

1. 考试过程中，请时刻关注考试时间，考试时间到达后，系统将自动交卷。



2. 考试结束后, 考试状态将变为“待批阅”。等待老师批阅后, 状态将变为“已完成”。

